



# Bericht für den Gast



Kirchturm St. Marien mit Tastmodell

## Sankt Marienkirche Wismar

Anschrift                      Sankt Marienkirche  
   23966 Wismar

Kontaktdaten                Tel.: 03841 / 2510  
   Web: [www.wismar-marien.de](http://www.wismar-marien.de)

# Prüfergebnis

Die **Sankt Marienkirche Wismar** wurde am 19. März 2018 durch einen zertifizierten Erheber evaluiert und durch die Prüfstelle mit dem Zertifikat

**„Barrierefreiheit geprüft“**

**barrierefrei für Menschen mit Gehbehinderung**

**teilweise barrierefrei für Rollstuhlfahrer**



ausgezeichnet und darf das Kennzeichen von **Juli 2018 bis Juni 2021** führen.

Darüber hinaus liegen **detaillierte Informationen** vor für:

**Menschen mit Hörbehinderung**

**Gehörlose Menschen**

**Menschen mit Sehbehinderung**

**Blinde Menschen**

**Menschen mit kognitiven Beeinträchtigungen**



Alle mit dem System „Reisen für Alle“ **zertifizierten Betriebe und Orte** erfüllen folgende Kriterien:

- Die Daten und Angaben zur Barrierefreiheit wurden von **externen, speziell geschulten Erhebern** vor Ort erhoben und geprüft. Es handelt sich um keine Selbsteinschätzung des Betriebes.
- Die Daten zur Barrierefreiheit liegen **im Detail** vor und können von Gästen eingesehen werden.
- Mindestens ein Mitarbeiter des Betriebes hat an einer **Schulung** zum Thema **„Barrierefreiheit als Komfort- und Qualitätsmerkmal“** teilgenommen.

## Informationen für Menschen mit Gehbehinderung und Rollstuhlfahrer

Alle prüfrelevanten Bereiche erfüllen die Qualitätskriterien der Kennzeichnung **„Barrierefreiheit geprüft – barrierefrei für Menschen mit Gehbehinderung sowie teilweise barrierefrei für Rollstuhlfahrer“**. Einzelne Bereiche erfüllen weitere Qualitätskriterien für Rollstuhlfahrer.

In der **Tabelle „Überblick über das Prüfergebnis“** haben wir die Ergebnisse für die verschiedenen Bereiche zusammengestellt. Bitte beachten Sie, dass nicht alle Teilergebnisse für das Prüfergebnis relevant sind; so werden beispielsweise bei einem Museum das Gastronomieangebot sowie der Shop nicht einbezogen, da diese nicht alleiniger Anlass des Besuchs sind, sondern ein ergänzendes Angebot darstellen. Sofern Alternativen zur Verfügung stehen, beispielsweise ein zweites öffentliches WC, so wird die insgesamt bessere Bewertung in das Prüfergebnis einbezogen.

Unter **„Beschreibung des Betriebes“** finden Sie eine kurze Zusammenfassung zu den Gegebenheiten des Betriebes.

Im **separaten Dokument „Detailinformationen“** stehen Ihnen ausführliche Beschreibungen zu den Gegebenheiten vor Ort zu Verfügung.

Anhand der vorliegenden verlässlichen Informationen können Sie selbst entscheiden, ob die Barrierefreiheit für Ihre Anforderungen ausreicht.

## Überblick über das Prüfergebnis

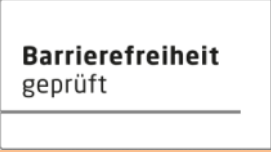





 					Bemerkungen
<b>Teilergebnisse:</b>					
Parken	✓	-	✓	-	Stellplatzgröße 250 cm x 500 cm
Eingang Medienraum Raum „Dialog des Geistes“	✓ ✓ ✓	✓ ✓ ✓	✓ ✓ ✓	✓ ✓ ✓	
Erlebnisraum „Modelle“ über Rampe erreichbar	✓	-	-	-	Neigung der Rampe: 17 %

Tabelle 1: Überblick über das Prüfergebnis

## Erläuterung der Piktogramme



teilweise barrierefrei und



barrierefrei für Menschen mit Gehbehinderung

(Menschen, die zeitweise auch auf einen nicht motorisierten Rollstuhl oder eine Gehhilfe angewiesen sein können)



teilweise barrierefrei und



barrierefrei für Rollstuhlfahrer

(Menschen, die gehunfähig und ständig auf einen, ggf. auch motorisierten, Rollstuhl angewiesen sind)

Die Qualitätskriterien für die jeweilige Kennzeichnung finden Sie unter [www.reisen-fuer-alle.de](http://www.reisen-fuer-alle.de).

## Beschreibung des Betriebes

Einige Hinweise zur Barrierefreiheit haben wir nachfolgend zusammengestellt. Im separaten Dokument „Detailinformationen“ stehen Ihnen ausführliche Beschreibungen zur Verfügung.



- Es steht ein Parkplatz für Menschen mit Behinderung zur Verfügung (Stellplatzgröße: 250 cm x 500 cm).
- Zwischen Parkplatz und Eingang ist der Weg 150 m lang (engfügiges historisches Kopfsteinpflaster).
- Vor dem Eingang zur Kirche gibt es eine Stufe. Diese kann 4 m recht davon umgangen werden über einen geraden Weg ohne Gefälle.
- Alle für den Gast nutzbaren und erhobenen Räume sind ebenerdig oder über eine Rampe erreichbar.
- Alle Durchgänge/Türen sind mind. 90 cm breit.
- Den Erlebnisraum „Modelle“ erreicht man über zwei Stufen oder alternativ über eine Rampe (120 cm breit mit einer Neigung von 17 % auf einer Länge von 1,20 m).
- Die Exponate sind überwiegend im Stehen und Sitzen sichtbar.
- Angebotene Hilfsmittel: Rollstuhl, Rollator
- Es werden Führungen für Menschen mit Gehbehinderung und Rollstuhlfahrer angeboten. Um Voranmeldung wird gebeten.
- Gästeführer sind so ausgebildet, dass Gäste mit Gehbehinderung und Rollstuhlfahrer an jeder Führung teilnehmen können und auf ihre Belange eingegangen wird.

# Informationen für Menschen mit Hörbehinderung und gehörlose Menschen

## Beschreibung des Betriebes

Einige Hinweise zur Barrierefreiheit haben wir nachfolgend zusammengestellt. Im separaten Dokument „Detailinformationen“ stehen Ihnen ausführliche Beschreibungen zur Verfügung.

- Es gibt keine induktive Höranlage.
- Bei einem akustischen Alarm erscheint kein optisch wahrnehmbares Blink- oder Blitzsignal.
- Es werden Führungen für Menschen mit Hörbehinderung und gehörlose Menschen angeboten. Um Voranmeldung wird gebeten.
- Gebärdensprachdolmetscher können organisiert werden.



# Informationen für Menschen mit Sehbehinderung und blinde Menschen

## Beschreibung des Betriebes

Einige Hinweise zur Barrierefreiheit haben wir nachfolgend zusammengestellt. Im separaten Dokument „Detailinformationen“ stehen Ihnen ausführliche Beschreibungen zur Verfügung.

- Assistenzhunde dürfen mitgebracht werden.
- Der Außenweg hat keine taktil erfassbare Gehwegbegrenzung.
- Der Eingang ist nicht visuell kontrastreich gestaltet, aber durch einen taktil wahrnehmbaren Bodenbelagswechsel erkennbar.
- Bei der Eingangstür handelt es sich um eine Glastür ohne Sicherheitsmarkierung.
- Es sind keine Karussell- oder Rotationstüren vorhanden.
- Räume und Flure sind hell ausgeleuchtet.
- Es sind keine Hindernisse, z.B. in den Weg / Raum ragende Gegenstände, vorhanden.
- Informationen sind nicht in Braille- oder Prismenschrift verfügbar.
- Die Stufen, die zum Erlebnisraum „Modelle“ führen, sind nicht visuell kontrastreich.
- Im Außen- und Innenbereich gibt es kein Leitsystem mit Bodenindikatoren. Im Innenbereich können die Wände nur bedingt als Orientierungsleitlinie genutzt werden.
- Die Exponate sind allgemein gut ausgeleuchtet. Die Informationen zu den Exponaten sind visuell kontrastreich gestaltet.
- Es werden Führungen für Menschen mit Sehbehinderung und blinde Menschen angeboten. Um Voranmeldung wird gebeten.
- Gästeführer sind so ausgebildet, dass Gäste mit Sehbehinderung und blinde Gäste an jeder Führung teilnehmen können und auf ihre Belange eingegangen wird.



# Informationen für Menschen mit kognitiven Beeinträchtigungen

## Beschreibung des Betriebes

Einige Hinweise zur Barrierefreiheit haben wir nachfolgend zusammengestellt. Im separaten Dokument „Detailinformationen“ stehen Ihnen ausführliche Beschreibungen zur Verfügung.

- Der Name der Kirche ist von außen nicht klar erkennbar.
- Das Ziel des Weges ist meist in Sichtweite oder es sind Wegezeichen in ständig sichtbarem Abstand vorhanden.
- Es ist kein farbliches oder bildhaftes Leitsystem vorhanden.
- Es gibt keine Informationen in leichter Sprache.
- Informationen sind nicht mit Piktogrammen oder Bildern dargestellt.
- Es werden Führungen für Gäste mit kognitiven Beeinträchtigungen angeboten. Um Voranmeldung wird gebeten.
- Gästeführer sind so ausgebildet, dass Gäste mit kognitiven Beeinträchtigungen an jeder Führung teilnehmen können und auf ihre Belange eingegangen wird.