







Wahl des Bürgermeisters am 25.04.2010 in der Hansestadt Wismar

- Endgültiges Ergebnis -

Wahlkreis	6	Hansestadt Wismar
Gemeinde	13006000	Wismar, Hansestadt
berechnete Wahlbezirke	38 von 38	
Wahlberechtigte o. Sperrvermerk "W" ..	34 748	
Wahlberechtigte m. Sperrvermerk "W" ..	1 906	
Wahlberechtigte nach § 19	0	
Wahlberechtigte	36 654	
Wähler	17 353	
dar. Wähler mit Wahrschein:	1 804	
Wahlbeteiligung	47,3 %	
ungültige Stimmen	99	0,6 %
gültige Stimmen	17 254	99,4 %
gesamt Stimmen	17 353	

Name		Stimmen	%	Bemerkung
Isbarn, Heike (CDU)		1 221	7,1	
Dr. Weiß, Wolfgang (DIE LINKE)		1 760	10,2	
Beyer, Thomas (SPD)		10 890	63,1	Gewinner
Domke, René (FDP)		1 164	6,7	
Berger, Reingard (GRÜNE)		291	1,7	
Boldt, Wilfried (Einzelbewerber)		1 928	11,2	

Wahl des Bürgermeisters am 25.04.2010 in der Hansestadt Wismar
- Vorläufiges Ergebnis -

Stand der Erfassung: 25.04.10 18:54:02 Uhr
Wahlkreis: 6 Hansestadt Wismar
Gemeinde: 13006000 Wismar, Hansestadt
Wahlbezirk: 1 1/Diakonie
Wahlberechtigte: 1 324
Wähler: 472
Wahlbeteiligung: 35,6 %
ungültige Stimmen: 3 0,6 %
gültige Stimmen: 469 99,4 %
gesamt Stimmen: 472

Name	Stimmen	%
Isbarn, Heike (CDU)	39	8,3
Dr. Weiß, Wolfgang (DIE LINKE)	38	8,1
Beyer, Thomas (SPD)	251	53,5
Domke, René (FDP)	59	12,6
Berger, Reingard (GRÜNE)	16	3,4
Boldt, Wilfried (Einzelbewerber)	66	14,1

Wahl des Bürgermeisters am 25.04.2010 in der Hansestadt Wismar
- Vorläufiges Ergebnis -

Stand der Erfassung: 25.04.10 18:40:54 Uhr
Wahlkreis: 6 Hansestadt Wismar
Gemeinde: 13006000 Wismar, Hansestadt
Wahlbezirk: 2 2/Rathaus
Wahlberechtigte: 1 678
Wähler: 614
Wahlbeteiligung: 36,6 %
ungültige Stimmen: 4 0,7 %
gültige Stimmen: 610 99,3 %
gesamt Stimmen: 614

Name	Stimmen	%
Isbarn, Heike (CDU)	55	9,0
Dr. Weiß, Wolfgang (DIE LINKE)	44	7,2
Beyer, Thomas (SPD)	321	52,6
Domke, René (FDP)	72	11,8
Berger, Reingard (GRÜNE)	21	3,4
Boldt, Wilfried (Einzelbewerber)	97	15,9

Wahl des Bürgermeisters am 25.04.2010 in der Hansestadt Wismar
- Vorläufiges Ergebnis -

Stand der Erfassung: 25.04.10 18:31:54 Uhr
Wahlkreis: 6 Hansestadt Wismar
Gemeinde: 13006000 Wismar, Hansestadt
Wahlbezirk: 3 3/Zeughaus
Wahlberechtigte: 1 713
Wähler: 618
Wahlbeteiligung: 36,1 %
ungültige Stimmen: 4 0,6 %
gültige Stimmen: 614 99,4 %
gesamt Stimmen: 618

Name	Stimmen	%
Isbarn, Heike (CDU)	48	7,8
Dr. Weiß, Wolfgang (DIE LINKE)	42	6,8
Beyer, Thomas (SPD)	326	53,1
Domke, René (FDP)	78	12,7
Berger, Reingard (GRÜNE)	17	2,8
Boldt, Wilfried (Einzelbewerber)	103	16,8

Wahl des Bürgermeisters am 25.04.2010 in der Hansestadt Wismar
- Vorläufiges Ergebnis -

Stand der Erfassung: 25.04.10 18:37:40 Uhr
Wahlkreis: 6 Hansestadt Wismar
Gemeinde: 13006000 Wismar, Hansestadt
Wahlbezirk: 4 4/BZW
Wahlberechtigte: 1 665
Wähler: 631
Wahlbeteiligung: 37,9 %
ungültige Stimmen: 2 0,3 %
gültige Stimmen: 629 99,7 %
gesamt Stimmen: 631

Name	Stimmen	%
Isbarn, Heike (CDU)	41	6,5
Dr. Weiß, Wolfgang (DIE LINKE)	40	6,4
Beyer, Thomas (SPD)	406	64,5
Domke, René (FDP)	58	9,2
Berger, Reingard (GRÜNE)	17	2,7
Boldt, Wilfried (Einzelbewerber)	67	10,7

Wahl des Bürgermeisters am 25.04.2010 in der Hansestadt Wismar
- Vorläufiges Ergebnis -

Stand der Erfassung: 25.04.10 18:32:59 Uhr
Wahlkreis: 6 Hansestadt Wismar
Gemeinde: 13006000 Wismar, Hansestadt
Wahlbezirk: 5 5/Gast. Landhaus Redentin
Wahlberechtigte: 710
Wähler: 343
Wahlbeteiligung: 48,3 %
ungültige Stimmen: 1 0,3 %
gültige Stimmen: 342 99,7 %
gesamt Stimmen: 343

Name	Stimmen	%
Isbarn, Heike (CDU)	36	10,5
Dr. Weiß, Wolfgang (DIE LINKE)	27	7,9
Beyer, Thomas (SPD)	188	55,0
Domke, René (FDP)	49	14,3
Berger, Reingard (GRÜNE)	2	0,6
Boldt, Wilfried (Einzelbewerber)	40	11,7

Wahl des Bürgermeisters am 25.04.2010 in der Hansestadt Wismar
- Vorläufiges Ergebnis -

Stand der Erfassung: 25.04.10 18:45:14 Uhr
Wahlkreis: 6 Hansestadt Wismar
Gemeinde: 13006000 Wismar, Hansestadt
Wahlbezirk: 6 6/Bauhof der HWI
Wahlberechtigte: 1 031
Wähler: 490
Wahlbeteiligung: 47,5 %
ungültige Stimmen: 1 0,2 %
gültige Stimmen: 489 99,8 %
gesamt Stimmen: 490

Name	Stimmen	%
Isbarn, Heike (CDU)	56	11,5
Dr. Weiß, Wolfgang (DIE LINKE)	44	9,0
Beyer, Thomas (SPD)	299	61,1
Domke, René (FDP)	40	8,2
Berger, Reingard (GRÜNE)	2	0,4
Boldt, Wilfried (Einzelbewerber)	48	9,8

Wahl des Bürgermeisters am 25.04.2010 in der Hansestadt Wismar
- Vorläufiges Ergebnis -

Stand der Erfassung: 25.04.10 18:31:17 Uhr
Wahlkreis: 6 Hansestadt Wismar
Gemeinde: 13006000 Wismar, Hansestadt
Wahlbezirk: 7 7/Geschäftsstelle KV der Gartenfreunde
Wahlberechtigte: 959
Wähler: 352
Wahlbeteiligung: 36,7 %
ungültige Stimmen: 3 0,9 %
gültige Stimmen: 349 99,1 %
gesamt Stimmen: 352

Name	Stimmen	%
Isbarn, Heike (CDU)	17	4,9
Dr. Weiß, Wolfgang (DIE LINKE)	33	9,5
Beyer, Thomas (SPD)	187	53,6
Domke, René (FDP)	16	4,6
Berger, Reingard (GRÜNE)	3	0,9
Boldt, Wilfried (Einzelbewerber)	93	26,6

Wahl des Bürgermeisters am 25.04.2010 in der Hansestadt Wismar
- Vorläufiges Ergebnis -

Stand der Erfassung: 25.04.10 18:48:52 Uhr
Wahlkreis: 6 Hansestadt Wismar
Gemeinde: 13006000 Wismar, Hansestadt
Wahlbezirk: 8 8/Rudolf-Tarnow-Schule
Wahlberechtigte: 1 448
Wähler: 601
Wahlbeteiligung: 41,5 %
ungültige Stimmen: 7 1,2 %
gültige Stimmen: 594 98,8 %
gesamt Stimmen: 601

Name	Stimmen	%
Isbarn, Heike (CDU)	41	6,9
Dr. Weiß, Wolfgang (DIE LINKE)	69	11,6
Beyer, Thomas (SPD)	360	60,6
Domke, René (FDP)	34	5,7
Berger, Reingard (GRÜNE)	5	0,8
Boldt, Wilfried (Einzelbewerber)	85	14,3

Wahl des Bürgermeisters am 25.04.2010 in der Hansestadt Wismar
- Vorläufiges Ergebnis -

Stand der Erfassung: 25.04.10 18:23:50 Uhr
Wahlkreis: 6 Hansestadt Wismar
Gemeinde: 13006000 Wismar, Hansestadt
Wahlbezirk: 9 9/Rudolf-Tarnow-Schule
Wahlberechtigte: 748
Wähler: 287
Wahlbeteiligung: 38,4 %
ungültige Stimmen: 0 0,0 %
gültige Stimmen: 287 100,0 %
gesamt Stimmen: 287

Name	Stimmen	%
Isbarn, Heike (CDU)	11	3,8
Dr. Weiß, Wolfgang (DIE LINKE)	28	9,8
Beyer, Thomas (SPD)	199	69,3
Domke, René (FDP)	6	2,1
Berger, Reingard (GRÜNE)	4	1,4
Boldt, Wilfried (Einzelbewerber)	39	13,6

Wahl des Bürgermeisters am 25.04.2010 in der Hansestadt Wismar
- Vorläufiges Ergebnis -

Stand der Erfassung: 25.04.10 18:45:58 Uhr
Wahlkreis: 6 Hansestadt Wismar
Gemeinde: 13006000 Wismar, Hansestadt
Wahlbezirk: 10 10/Bürgerhaus Dargetzow
Wahlberechtigte: 1 256
Wähler: 651
Wahlbeteiligung: 51,8 %
ungültige Stimmen: 4 0,6 %
gültige Stimmen: 647 99,4 %
gesamt Stimmen: 651

Name	Stimmen	%
Isbarn, Heike (CDU)	40	6,2
Dr. Weiß, Wolfgang (DIE LINKE)	54	8,3
Beyer, Thomas (SPD)	418	64,6
Domke, René (FDP)	49	7,6
Berger, Reingard (GRÜNE)	13	2,0
Boldt, Wilfried (Einzelbewerber)	73	11,3

Wahl des Bürgermeisters am 25.04.2010 in der Hansestadt Wismar
- Vorläufiges Ergebnis -

Stand der Erfassung: 25.04.10 18:45:58 Uhr
Wahlkreis: 6 Hansestadt Wismar
Gemeinde: 13006000 Wismar, Hansestadt
Wahlbezirk: 10 10/Bürgerhaus Dargetzow
Wahlberechtigte: 1 256
Wähler: 651
Wahlbeteiligung: 51,8 %
ungültige Stimmen: 4 0,6 %
gültige Stimmen: 647 99,4 %
gesamt Stimmen: 651

Name	Stimmen	%
Isbarn, Heike (CDU)	40	6,2
Dr. Weiß, Wolfgang (DIE LINKE)	54	8,3
Beyer, Thomas (SPD)	418	64,6
Domke, René (FDP)	49	7,6
Berger, Reingard (GRÜNE)	13	2,0
Boldt, Wilfried (Einzelbewerber)	73	11,3

Wahl des Bürgermeisters am 25.04.2010 in der Hansestadt Wismar
- Vorläufiges Ergebnis -

Stand der Erfassung: 25.04.10 18:46:36 Uhr
Wahlkreis: 6 Hansestadt Wismar
Gemeinde: 13006000 Wismar, Hansestadt
Wahlbezirk: 11 11/Hochschule Wismar Labor
Wahlberechtigte: 1 228
Wähler: 613
Wahlbeteiligung: 49,9 %
ungültige Stimmen: 4 0,7 %
gültige Stimmen: 609 99,3 %
gesamt Stimmen: 613

Name	Stimmen	%
Isbarn, Heike (CDU)	37	6,1
Dr. Weiß, Wolfgang (DIE LINKE)	51	8,4
Beyer, Thomas (SPD)	423	69,5
Domke, René (FDP)	30	4,9
Berger, Reingard (GRÜNE)	7	1,1
Boldt, Wilfried (Einzelbewerber)	61	10,0

Wahl des Bürgermeisters am 25.04.2010 in der Hansestadt Wismar
- Vorläufiges Ergebnis -

Stand der Erfassung: 25.04.10 18:50:27 Uhr
Wahlkreis: 6 Hansestadt Wismar
Gemeinde: 13006000 Wismar, Hansestadt
Wahlbezirk: 12 12/Evangelische Grundschule
Wahlberechtigte: 1 324
Wähler: 690
Wahlbeteiligung: 52,1 %
ungültige Stimmen: 6 0,9 %
gültige Stimmen: 684 99,1 %
gesamt Stimmen: 690

Name	Stimmen	%
Isbarn, Heike (CDU)	53	7,7
Dr. Weiß, Wolfgang (DIE LINKE)	65	9,5
Beyer, Thomas (SPD)	409	59,8
Domke, René (FDP)	51	7,5
Berger, Reingard (GRÜNE)	12	1,8
Boldt, Wilfried (Einzelbewerber)	94	13,7

Wahl des Bürgermeisters am 25.04.2010 in der Hansestadt Wismar
- Vorläufiges Ergebnis -

Stand der Erfassung: 25.04.10 18:27:56 Uhr
Wahlkreis: 6 Hansestadt Wismar
Gemeinde: 13006000 Wismar, Hansestadt
Wahlbezirk: 13 13/Sporthalle
Wahlberechtigte: 937
Wähler: 304
Wahlbeteiligung: 32,4 %
ungültige Stimmen: 2 0,7 %
gültige Stimmen: 302 99,3 %
gesamt Stimmen: 304

Name	Stimmen	%
Isbarn, Heike (CDU)	15	5,0
Dr. Weiß, Wolfgang (DIE LINKE)	20	6,6
Beyer, Thomas (SPD)	227	75,2
Domke, René (FDP)	12	4,0
Berger, Reingard (GRÜNE)	8	2,6
Boldt, Wilfried (Einzelbewerber)	20	6,6

Wahl des Bürgermeisters am 25.04.2010 in der Hansestadt Wismar
- Vorläufiges Ergebnis -

Stand der Erfassung: 25.04.10 18:38:42 Uhr
Wahlkreis: 6 Hansestadt Wismar
Gemeinde: 13006000 Wismar, Hansestadt
Wahlbezirk: 14 14/Sporthalle
Wahlberechtigte: 718
Wähler: 242
Wahlbeteiligung: 33,7 %
ungültige Stimmen: 1 0,4 %
gültige Stimmen: 241 99,6 %
gesamt Stimmen: 242

Name	Stimmen	%
Isbarn, Heike (CDU)	18	7,5
Dr. Weiß, Wolfgang (DIE LINKE)	47	19,5
Beyer, Thomas (SPD)	142	58,9
Domke, René (FDP)	14	5,8
Berger, Reingard (GRÜNE)	4	1,7
Boldt, Wilfried (Einzelbewerber)	16	6,6

Wahl des Bürgermeisters am 25.04.2010 in der Hansestadt Wismar
- Vorläufiges Ergebnis -

Stand der Erfassung: 25.04.10 18:27:23 Uhr
Wahlkreis: 6 Hansestadt Wismar
Gemeinde: 13006000 Wismar, Hansestadt
Wahlbezirk: 15 15/B.-Brecht-Schule
Wahlberechtigte: 687
Wähler: 249
Wahlbeteiligung: 36,2 %
ungültige Stimmen: 1 0,4 %
gültige Stimmen: 248 99,6 %
gesamt Stimmen: 249

Name	Stimmen	%
Isbarn, Heike (CDU)	11	4,4
Dr. Weiß, Wolfgang (DIE LINKE)	27	10,9
Beyer, Thomas (SPD)	162	65,3
Domke, René (FDP)	12	4,8
Berger, Reingard (GRÜNE)	10	4,0
Boldt, Wilfried (Einzelbewerber)	26	10,5

Wahl des Bürgermeisters am 25.04.2010 in der Hansestadt Wismar
- Vorläufiges Ergebnis -

Stand der Erfassung: 25.04.10 18:28:57 Uhr
Wahlkreis: 6 Hansestadt Wismar
Gemeinde: 13006000 Wismar, Hansestadt
Wahlbezirk: 16 16/AWO soziale Dienste gGmbH
Wahlberechtigte: 905
Wähler: 314
Wahlbeteiligung: 34,7 %
ungültige Stimmen: 3 1,0 %
gültige Stimmen: 311 99,0 %
gesamt Stimmen: 314

Name	Stimmen	%
Isbarn, Heike (CDU)	20	6,4
Dr. Weiß, Wolfgang (DIE LINKE)	30	9,6
Beyer, Thomas (SPD)	197	63,3
Domke, René (FDP)	18	5,8
Berger, Reingard (GRÜNE)	9	2,9
Boldt, Wilfried (Einzelbewerber)	37	11,9

Wahl des Bürgermeisters am 25.04.2010 in der Hansestadt Wismar
- Vorläufiges Ergebnis -

Stand der Erfassung: 25.04.10 18:23:07 Uhr
Wahlkreis: 6 Hansestadt Wismar
Gemeinde: 13006000 Wismar, Hansestadt
Wahlbezirk: 17 17/Städt.Alten/Pflegeheim
Wahlberechtigte: 563
Wähler: 147
Wahlbeteiligung: 26,1 %
ungültige Stimmen: 2 1,4 %
gültige Stimmen: 145 98,6 %
gesamt Stimmen: 147

Name	Stimmen	%
Isbarn, Heike (CDU)	12	8,3
Dr. Weiß, Wolfgang (DIE LINKE)	23	15,9
Beyer, Thomas (SPD)	83	57,2
Domke, René (FDP)	11	7,6
Berger, Reingard (GRÜNE)	0	0,0
Boldt, Wilfried (Einzelbewerber)	16	11,0

Wahl des Bürgermeisters am 25.04.2010 in der Hansestadt Wismar
- Vorläufiges Ergebnis -

Stand der Erfassung: 25.04.10 18:13:28 Uhr
Wahlkreis: 6 Hansestadt Wismar
Gemeinde: 13006000 Wismar, Hansestadt
Wahlbezirk: 19 19/Grundschule Friedenshof
Wahlberechtigte: 769
Wähler: 231
Wahlbeteiligung: 30,0 %
ungültige Stimmen: 2 0,9 %
gültige Stimmen: 229 99,1 %
gesamt Stimmen: 231

Name	Stimmen	%
Isbarn, Heike (CDU)	20	8,7
Dr. Weiß, Wolfgang (DIE LINKE)	33	14,4
Beyer, Thomas (SPD)	141	61,6
Domke, René (FDP)	6	2,6
Berger, Reingard (GRÜNE)	6	2,6
Boldt, Wilfried (Einzelbewerber)	23	10,0

Wahl des Bürgermeisters am 25.04.2010 in der Hansestadt Wismar
- Vorläufiges Ergebnis -

Stand der Erfassung: 25.04.10 18:12:03 Uhr
Wahlkreis: 6 Hansestadt Wismar
Gemeinde: 13006000 Wismar, Hansestadt
Wahlbezirk: 20 20/Grundschule Friedenshof
Wahlberechtigte: 550
Wähler: 165
Wahlbeteiligung: 30,0 %
ungültige Stimmen: 0 0,0 %
gültige Stimmen: 165 100,0 %
gesamt Stimmen: 165

Name	Stimmen	%
Isbarn, Heike (CDU)	8	4,8
Dr. Weiß, Wolfgang (DIE LINKE)	15	9,1
Beyer, Thomas (SPD)	114	69,1
Domke, René (FDP)	6	3,6
Berger, Reingard (GRÜNE)	3	1,8
Boldt, Wilfried (Einzelbewerber)	19	11,5

Wahl des Bürgermeisters am 25.04.2010 in der Hansestadt Wismar
- Vorläufiges Ergebnis -

Stand der Erfassung: 25.04.10 18:47:33 Uhr
Wahlkreis: 6 Hansestadt Wismar
Gemeinde: 13006000 Wismar, Hansestadt
Wahlbezirk: 21 21/Grundschule Friedenshof
Wahlberechtigte: 1 531
Wähler: 705
Wahlbeteiligung: 46,0 %
ungültige Stimmen: 2 0,3 %
gültige Stimmen: 703 99,7 %
gesamt Stimmen: 705

Name	Stimmen	%
Isbarn, Heike (CDU)	59	8,4
Dr. Weiß, Wolfgang (DIE LINKE)	70	10,0
Beyer, Thomas (SPD)	434	61,7
Domke, René (FDP)	60	8,5
Berger, Reingard (GRÜNE)	13	1,8
Boldt, Wilfried (Einzelbewerber)	67	9,5

Wahl des Bürgermeisters am 25.04.2010 in der Hansestadt Wismar
- Vorläufiges Ergebnis -

Stand der Erfassung: 25.04.10 18:53:43 Uhr
Wahlkreis: 6 Hansestadt Wismar
Gemeinde: 13006000 Wismar, Hansestadt
Wahlbezirk: 22 22/Wohnungsbaugesellschaft mbH
Wahlberechtigte: 1 309
Wähler: 614
Wahlbeteiligung: 46,9 %
ungültige Stimmen: 3 0,5 %
gültige Stimmen: 611 99,5 %
gesamt Stimmen: 614

Name	Stimmen	%
Isbarn, Heike (CDU)	50	8,2
Dr. Weiß, Wolfgang (DIE LINKE)	71	11,6
Beyer, Thomas (SPD)	408	66,8
Domke, René (FDP)	20	3,3
Berger, Reingard (GRÜNE)	3	0,5
Boldt, Wilfried (Einzelbewerber)	59	9,7

Wahl des Bürgermeisters am 25.04.2010 in der Hansestadt Wismar
- Vorläufiges Ergebnis -

Stand der Erfassung: 25.04.10 18:57:54 Uhr
Wahlkreis: 6 Hansestadt Wismar
Gemeinde: 13006000 Wismar, Hansestadt
Wahlbezirk: 23 23/Theater Foyer
Wahlberechtigte: 1 377
Wähler: 635
Wahlbeteiligung: 46,1 %
ungültige Stimmen: 2 0,3 %
gültige Stimmen: 633 99,7 %
gesamt Stimmen: 635

Name	Stimmen	%
Isbarn, Heike (CDU)	50	7,9
Dr. Weiß, Wolfgang (DIE LINKE)	60	9,5
Beyer, Thomas (SPD)	411	64,9
Domke, René (FDP)	43	6,8
Berger, Reingard (GRÜNE)	12	1,9
Boldt, Wilfried (Einzelbewerber)	57	9,0

Wahl des Bürgermeisters am 25.04.2010 in der Hansestadt Wismar
- Vorläufiges Ergebnis -

Stand der Erfassung: 25.04.10 18:38:00 Uhr
Wahlkreis: 6 Hansestadt Wismar
Gemeinde: 13006000 Wismar, Hansestadt
Wahlbezirk: 24 24/Berufschulzentrum Nord
Wahlberechtigte: 1 367
Wähler: 618
Wahlbeteiligung: 45,2 %
ungültige Stimmen: 9 1,5 %
gültige Stimmen: 609 98,5 %
gesamt Stimmen: 618

Name	Stimmen	%
Isbarn, Heike (CDU)	19	3,1
Dr. Weiß, Wolfgang (DIE LINKE)	77	12,6
Beyer, Thomas (SPD)	435	71,4
Domke, René (FDP)	16	2,6
Berger, Reingard (GRÜNE)	6	1,0
Boldt, Wilfried (Einzelbewerber)	56	9,2

Wahl des Bürgermeisters am 25.04.2010 in der Hansestadt Wismar
- Vorläufiges Ergebnis -

Stand der Erfassung: 25.04.10 18:32:43 Uhr
Wahlkreis: 6 Hansestadt Wismar
Gemeinde: 13006000 Wismar, Hansestadt
Wahlbezirk: 25 25/Cl.-Jesup-Schule
Wahlberechtigte: 1 315
Wähler: 502
Wahlbeteiligung: 38,2 %
ungültige Stimmen: 5 1,0 %
gültige Stimmen: 497 99,0 %
gesamt Stimmen: 502

Name	Stimmen	%
Isbarn, Heike (CDU)	22	4,4
Dr. Weiß, Wolfgang (DIE LINKE)	71	14,3
Beyer, Thomas (SPD)	309	62,2
Domke, René (FDP)	20	4,0
Berger, Reingard (GRÜNE)	6	1,2
Boldt, Wilfried (Einzelbewerber)	69	13,9

Wahl des Bürgermeisters am 25.04.2010 in der Hansestadt Wismar
- Vorläufiges Ergebnis -

Stand der Erfassung: 25.04.10 18:43:12 Uhr
Wahlkreis: 6 Hansestadt Wismar
Gemeinde: 13006000 Wismar, Hansestadt
Wahlbezirk: 26 26/Cl.-Jesup-Schule
Wahlberechtigte: 1 172
Wähler: 467
Wahlbeteiligung: 39,8 %
ungültige Stimmen: 2 0,4 %
gültige Stimmen: 465 99,6 %
gesamt Stimmen: 467

Name	Stimmen	%
Isbarn, Heike (CDU)	33	7,1
Dr. Weiß, Wolfgang (DIE LINKE)	51	11,0
Beyer, Thomas (SPD)	320	68,8
Domke, René (FDP)	9	1,9
Berger, Reingard (GRÜNE)	11	2,4
Boldt, Wilfried (Einzelbewerber)	41	8,8

Wahl des Bürgermeisters am 25.04.2010 in der Hansestadt Wismar
- Vorläufiges Ergebnis -

Stand der Erfassung: 25.04.10 18:42:41 Uhr
Wahlkreis: 6 Hansestadt Wismar
Gemeinde: 13006000 Wismar, Hansestadt
Wahlbezirk: 27 27/Ostsee-Schule
Wahlberechtigte: 1 271
Wähler: 526
Wahlbeteiligung: 41,4 %
ungültige Stimmen: 4 0,8 %
gültige Stimmen: 522 99,2 %
gesamt Stimmen: 526

Name	Stimmen	%
Isbarn, Heike (CDU)	33	6,3
Dr. Weiß, Wolfgang (DIE LINKE)	56	10,7
Beyer, Thomas (SPD)	353	67,6
Domke, René (FDP)	29	5,6
Berger, Reingard (GRÜNE)	7	1,3
Boldt, Wilfried (Einzelbewerber)	44	8,4

Wahl des Bürgermeisters am 25.04.2010 in der Hansestadt Wismar
- Vorläufiges Ergebnis -

Stand der Erfassung: 25.04.10 18:57:36 Uhr
Wahlkreis: 6 Hansestadt Wismar
Gemeinde: 13006000 Wismar, Hansestadt
Wahlbezirk: 28 28/Seeblick-Schule
Wahlberechtigte: 1 064
Wähler: 562
Wahlbeteiligung: 52,8 %
ungültige Stimmen: 6 1,1 %
gültige Stimmen: 556 98,9 %
gesamt Stimmen: 562

Name	Stimmen	%
Isbarn, Heike (CDU)	26	4,7
Dr. Weiß, Wolfgang (DIE LINKE)	63	11,3
Beyer, Thomas (SPD)	398	71,6
Domke, René (FDP)	23	4,1
Berger, Reingard (GRÜNE)	0	0,0
Boldt, Wilfried (Einzelbewerber)	46	8,3

Wahl des Bürgermeisters am 25.04.2010 in der Hansestadt Wismar
- Vorläufiges Ergebnis -

Stand der Erfassung: 25.04.10 18:24:15 Uhr
Wahlkreis: 6 Hansestadt Wismar
Gemeinde: 13006000 Wismar, Hansestadt
Wahlbezirk: 29 29/Seniorenheim "Seestern"
Wahlberechtigte: 826
Wähler: 350
Wahlbeteiligung: 42,4 %
ungültige Stimmen: 2 0,6 %
gültige Stimmen: 348 99,4 %
gesamt Stimmen: 350

Name	Stimmen	%
Isbarn, Heike (CDU)	8	2,3
Dr. Weiß, Wolfgang (DIE LINKE)	57	16,4
Beyer, Thomas (SPD)	228	65,5
Domke, René (FDP)	12	3,4
Berger, Reingard (GRÜNE)	4	1,1
Boldt, Wilfried (Einzelbewerber)	39	11,2

Wahl des Bürgermeisters am 25.04.2010 in der Hansestadt Wismar
- Vorläufiges Ergebnis -

Stand der Erfassung: 25.04.10 18:40:25 Uhr
Wahlkreis: 6 Hansestadt Wismar
Gemeinde: 13006000 Wismar, Hansestadt
Wahlbezirk: 30 30/Kita Seebad Wendorf
Wahlberechtigte: 1 234
Wähler: 626
Wahlbeteiligung: 50,7 %
ungültige Stimmen: 5 0,8 %
gültige Stimmen: 621 99,2 %
gesamt Stimmen: 626

Name	Stimmen	%
Isbarn, Heike (CDU)	41	6,6
Dr. Weiß, Wolfgang (DIE LINKE)	72	11,6
Beyer, Thomas (SPD)	399	64,3
Domke, René (FDP)	34	5,5
Berger, Reingard (GRÜNE)	12	1,9
Boldt, Wilfried (Einzelbewerber)	63	10,1

Wahl des Bürgermeisters am 25.04.2010 in der Hansestadt Wismar
- Vorläufiges Ergebnis -

Stand der Erfassung: 25.04.10 18:32:12 Uhr
Wahlkreis: 6 Hansestadt Wismar
Gemeinde: 13006000 Wismar, Hansestadt
Wahlbezirk: 31 31/Malteserst. St.Elisab.
Wahlberechtigte: 894
Wähler: 475
Wahlbeteiligung: 53,1 %
ungültige Stimmen: 0 0,0 %
gültige Stimmen: 475 100,0 %
gesamt Stimmen: 475

Name	Stimmen	%
Isbarn, Heike (CDU)	43	9,1
Dr. Weiß, Wolfgang (DIE LINKE)	40	8,4
Beyer, Thomas (SPD)	302	63,6
Domke, René (FDP)	38	8,0
Berger, Reingard (GRÜNE)	2	0,4
Boldt, Wilfried (Einzelbewerber)	50	10,5

Wahl des Bürgermeisters am 25.04.2010 in der Hansestadt Wismar
- Vorläufiges Ergebnis -

Stand der Erfassung: 25.04.10 18:41:10 Uhr
Wahlkreis: 6 Hansestadt Wismar
Gemeinde: 13006000 Wismar, Hansestadt
Wahlbezirk: 32 32/Möbelfuchs Wismar
Wahlberechtigte: 1 041
Wähler: 550
Wahlbeteiligung: 52,8 %
ungültige Stimmen: 2 0,4 %
gültige Stimmen: 548 99,6 %
gesamt Stimmen: 550

Name	Stimmen	%
Isbarn, Heike (CDU)	41	7,5
Dr. Weiß, Wolfgang (DIE LINKE)	61	11,1
Beyer, Thomas (SPD)	339	61,9
Domke, René (FDP)	39	7,1
Berger, Reingard (GRÜNE)	12	2,2
Boldt, Wilfried (Einzelbewerber)	56	10,2

Wahl des Bürgermeisters am 25.04.2010 in der Hansestadt Wismar
- Vorläufiges Ergebnis -

Stand der Erfassung: 25.04.10 18:15:03 Uhr
Wahlkreis: 6 Hansestadt Wismar
Gemeinde: 13006000 Wismar, Hansestadt
Wahlbezirk: 33 33/R.-Tarnow-Schule
Wahlberechtigte: 325
Wähler: 110
Wahlbeteiligung: 33,8 %
ungültige Stimmen: 0 0,0 %
gültige Stimmen: 110 100,0 %
gesamt Stimmen: 110

Name	Stimmen	%
Isbarn, Heike (CDU)	10	9,1
Dr. Weiß, Wolfgang (DIE LINKE)	7	6,4
Beyer, Thomas (SPD)	67	60,9
Domke, René (FDP)	9	8,2
Berger, Reingard (GRÜNE)	1	0,9
Boldt, Wilfried (Einzelbewerber)	16	14,5

Wahl des Bürgermeisters am 25.04.2010 in der Hansestadt Wismar
- Vorläufiges Ergebnis -

Stand der Erfassung: 25.04.10 18:36:52 Uhr
Wahlkreis: 6 Hansestadt Wismar
Gemeinde: 13006000 Wismar, Hansestadt
Wahlbezirk: 34 34/Berufsschulzentrum Nord
Wahlberechtigte: 409
Wähler: 157
Wahlbeteiligung: 38,4 %
ungültige Stimmen: 0 0,0 %
gültige Stimmen: 157 100,0 %
gesamt Stimmen: 157

Name	Stimmen	%
Isbarn, Heike (CDU)	22	14,0
Dr. Weiß, Wolfgang (DIE LINKE)	17	10,8
Beyer, Thomas (SPD)	86	54,8
Domke, René (FDP)	19	12,1
Berger, Reingard (GRÜNE)	3	1,9
Boldt, Wilfried (Einzelbewerber)	10	6,4

Wahl des Bürgermeisters am 25.04.2010 in der Hansestadt Wismar
- Vorläufiges Ergebnis -

Stand der Erfassung: 25.04.10 18:54:51 Uhr
Wahlkreis: 6 Hansestadt Wismar
Gemeinde: 13006000 Wismar, Hansestadt
Wahlbezirk: 35 35/Möbelfuchs Wismar
Wahlberechtigte: 1 307
Wähler: 641
Wahlbeteiligung: 49,0 %
ungültige Stimmen: 3 0,5 %
gültige Stimmen: 638 99,5 %
gesamt Stimmen: 641

Name	Stimmen	%
Isbarn, Heike (CDU)	44	6,9
Dr. Weiß, Wolfgang (DIE LINKE)	71	11,1
Beyer, Thomas (SPD)	419	65,7
Domke, René (FDP)	44	6,9
Berger, Reingard (GRÜNE)	7	1,1
Boldt, Wilfried (Einzelbewerber)	53	8,3

Wahl des Bürgermeisters am 25.04.2010 in der Hansestadt Wismar
- Vorläufiges Ergebnis -

Stand der Erfassung: 25.04.10 18:49:24 Uhr
Wahlkreis: 6 Hansestadt Wismar
Gemeinde: 13006000 Wismar, Hansestadt
Wahlbezirk: 901 901/Briefwahl Wismar
Wahlberechtigte: 0
Wähler: 678
Wahlbeteiligung: 0,0 %
ungültige Stimmen: 1 0,1 %
gültige Stimmen: 677 99,9 %
gesamt Stimmen: 678

Name	Stimmen	%
Isbarn, Heike (CDU)	64	9,5
Dr. Weiß, Wolfgang (DIE LINKE)	66	9,7
Beyer, Thomas (SPD)	394	58,2
Domke, René (FDP)	62	9,2
Berger, Reingard (GRÜNE)	14	2,1
Boldt, Wilfried (Einzelbewerber)	77	11,4

Wahl des Bürgermeisters am 25.04.2010 in der Hansestadt Wismar
- Vorläufiges Ergebnis -

Stand der Erfassung: 25.04.10 18:33:32 Uhr
Wahlkreis: 6 Hansestadt Wismar
Gemeinde: 13006000 Wismar, Hansestadt
Wahlbezirk: 902 902/Briefwahl Wismar
Wahlberechtigte: 0
Wähler: 404
Wahlbeteiligung: 0,0 %
ungültige Stimmen: 3 0,7 %
gültige Stimmen: 401 99,3 %
gesamt Stimmen: 404

Name	Stimmen	%
Isbarn, Heike (CDU)	29	7,2
Dr. Weiß, Wolfgang (DIE LINKE)	51	12,7
Beyer, Thomas (SPD)	249	62,1
Domke, René (FDP)	31	7,7
Berger, Reingard (GRÜNE)	3	0,7
Boldt, Wilfried (Einzelbewerber)	38	9,5

Wahl des Bürgermeisters am 25.04.2010 in der Hansestadt Wismar
- Vorläufiges Ergebnis -

Stand der Erfassung: 25.04.10 18:39:07 Uhr
Wahlkreis: 6 Hansestadt Wismar
Gemeinde: 13006000 Wismar, Hansestadt
Wahlbezirk: 903 903/Briefwahl Wismar
Wahlberechtigte: 0
Wähler: 314
Wahlbeteiligung: 0,0 %
ungültige Stimmen: 1 0,3 %
gültige Stimmen: 313 99,7 %
gesamt Stimmen: 314

Name	Stimmen	%
Isbarn, Heike (CDU)	32	10,2
Dr. Weiß, Wolfgang (DIE LINKE)	27	8,6
Beyer, Thomas (SPD)	201	64,2
Domke, René (FDP)	14	4,5
Berger, Reingard (GRÜNE)	9	2,9
Boldt, Wilfried (Einzelbewerber)	30	9,6

Wahl des Bürgermeisters am 25.04.2010 in der Hansestadt Wismar
- Vorläufiges Ergebnis -

Stand der Erfassung: 25.04.10 18:37:19 Uhr
Wahlkreis: 6 Hansestadt Wismar
Gemeinde: 13006000 Wismar, Hansestadt
Wahlbezirk: 904 904/Briefwahl Wismar
Wahlberechtigte: 0
Wähler: 408
Wahlbeteiligung: 0,0 %
ungültige Stimmen: 2 0,5 %
gültige Stimmen: 406 99,5 %
gesamt Stimmen: 408

Name	Stimmen	%
Isbarn, Heike (CDU)	17	4,2
Dr. Weiß, Wolfgang (DIE LINKE)	42	10,3
Beyer, Thomas (SPD)	285	70,2
Domke, René (FDP)	21	5,2
Berger, Reingard (GRÜNE)	7	1,7
Boldt, Wilfried (Einzelbewerber)	34	8,4